



РЕПУБЛИКА СРБИЈА
АУТОНОМНА ПОКРАЈИНА ВОЈВОДИНА
ОПШТИНА АПАТИН
ЦЕНТАР ЗА СОЦИЈАЛНИ РАД АПАТИН

**ИЗВЕШТАЈ О РАДУ
ЦЕНТРА ЗА СОЦИЈАЛНИ РАД АПАТИН
ЗА 2013. ГОДИНУ**

Ј А Н У А Р 2014. ГОД.

САДРЖАЈ ИЗВЕШТАЈА

1. ОСНОВНЕ ИНФОРМАЦИЈЕ О ЦЕНТРУ ЗА СОЦИЈАЛНИ РАД АПАТИН

2. УВОДНИ ДЕО

I ДЕО:

ЦЕНТАР ЗА СОЦИЈАЛНИ РАД АПАТИН КАО ПРУЖАЛАЦ УСЛУГА

II ДЕО

КОРИСНИЦИ УСЛУГА ЦЕНТРА ЗА СОЦИЈАЛНИ РАД АПАТИН

III ДЕО

ПОСЛОВИ ЦЕНТРА ЗА СОЦИЈАЛНИ РАД НА ОСТВАРИВАЊУ ПРАВА,
ПРИМЕНИ МЕРА И ОБЕЗБЕЂИВАЊУ УСЛУГА

IV. ДЕО

ЗАКЉУЧНА РАЗМАТРАЊА

1. ОСНОВНЕ ИНФОРМАЦИЈЕ О ЦЕНТРУ ЗА СОЦИЈАЛНИ РАД АПАТИН

- ЦЕНТАР ЗА СОЦИЈАЛНИ РАД АПАТИН
- ОПШТИНА АПАТИН
- ГОДИНА ОСНИВАЊА 1990. година
- ДИРЕКТОР ЛЕНКА БОЈИЋ, дипл. правник
- E-mail apatin.csr@minrzs.gov.rs
- АДРЕСА И ПОШ. БРОЈ 25260 Апатин, ул. Светозара Милетића 6
- ТЕЛЕФОНИ/ФАКС 025/773-365, 772-047, 772-451

2. УВОДНИ ДЕО:

У складу са својим надлежностима у области социјалне заштите, предмет годишњег извештаја о раду Центра за социјални рад Апатин су све активности везане за социјалну заштиту становништва које су у извештајној години спровођене на подручју општине Апатин, а које су дефинисане **Законом о социјалној заштити**, подзаконским актима и **Одлуком о социјалној заштити општине Апатин**.

Основа за израду извештаја је **Централна база података** Центра у коју су унети сви подаци везани за његов рад, подаци из пописа становништва 2002. и 2011. године, Дев-инфо базе података, прикупљени подаци из Националне службе за запошљавање, Фонда за пензионо и инвалидско осигурање и осталих надлежних институција. Извештај о раду Центра за социјални рад сачињен је на основу упутства за израду извештаја достављеног од стране Републичког завода за социјалну заштиту.

Извештај је намењен: органима Центра (Стручном колегијуму, Управном одбору Центра), органима оснивача (Општинском већу и Скупштини општине), Покрајинском секретаријату за здравство, социјалну политику и демографију, Покрајинском заводу за социјалну заштиту, Министарству рада, запошљавања и социјалне политике као и Републичком заводу за социјалну заштиту.

Центар за социјални рад Апатин је правни следбеник СИЗ-а за социјалну заштиту општине Апатин, основан је 1990. године (Одлука бр: 06-200/90-06 од 21. фебруара 1990. године), а његов оснивач је Скупштина општине Апатин.

Послови из надлежности Центра сврставају се у послове који имају карактер јавних овлашћења и којима се одлучује у првом степену о остваривању права корисника и коришћењу услуга социјалне и породично-правне заштите утврђених Законом о социјалној заштити, Породичним законом, Законом о малолетним учиниоцима кривичних дела и кривично-правној заштити малолетних лица и надлежним одлукама Аутономне Покрајине Војводине и јединице локалне самоуправе, а које обезбеђује Република Србија, АП Војводина и општина Апатин.

Спроводећи социјалну и породично-правну заштиту, Центар открива и прати социјалне потребе и проблеме грађана, предлаже и предузима мере у решавању истих и прати њихово извршење, организује и спроводи одговарајуће облике социјалне и породично-правне заштите и директно врши поверене услуге социјалне заштите и социјалног рада. Центар развија, унапређује и спроводи превентивне активности које доприносе спречавању и сузбијању социјалних проблема, пружа дијагностичке услуге, спроводи одговарајући третман, саветодавно-терапијске услуге и стручну помоћ корисницима, подстиче, организује и координира професионални, добровољни и хуманитарни рад, води евиденцију и документацију у складу са законом и другим подзаконским актима,

на нивоу локалне заједнице учествује на пословима планирања и развоју социјалне заштите и директно пружа поверене услуге социјалне заштите, а обавља и друге послове утврђене Законом и подзаконским актима.

Центар за социјални рад Апатин послове из своје надлежности у 2013. години је спроводио у складу са Законом о социјалној заштити („Службени гласник“ РС бр. 24/11), Породичним законом, Законом о малолетним учиниоцима кривичних дела и кривично-правној заштити малолетних лица, Одлуком о социјалној заштити општине Апатин („Службени лист општине Апатин“ бр. 2/2012) те Правилником о организацији, нормативима и стандардима рада центара за социјални рад („Сл. гласник РС“, бр. 59/2008, 37/2010, 39/2001 и 1/2012).

ОСНОВНА СОЦИО-ЕКОНОМСКА ОБЕЛЕЖЈА ОПШТИНЕ АПАТИН

I СТАНОВНИШТВО

ВЕЛИЧИНА

Табела 1. Основни демографски подаци, Дев-инфо база података

Површина (у км ²)	380
Број насеља	5
Становништво – процена средином 2012. године	28627
Густина насељености (број становника по км ²)	75
Стопа живорођених	7
Стопа умрлих	17
Стопа природног прираштаја	-9
Очекивано трајање живота при живорођењу (просек година)	74
Просечна старост (у годинама)	43
Индекс старења (60+ год. / 0–19 год.)	144

Општина Апатин се простире на 380 км².

Према резултатима Пописа становништва, домаћинства и станова у Републици Србији 2011. године, општина Апатин броји 28929 становника, насељених у 5 насељених места (Апатин, Купусина, Пригревица, Свилојево и Сонта).

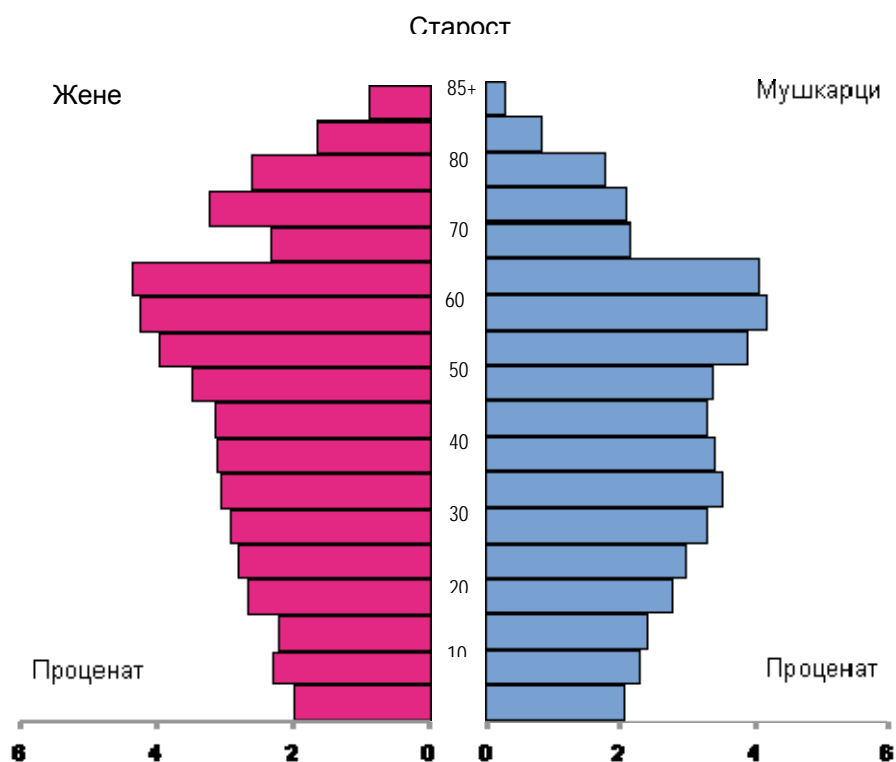
Табела 2. Упоредни приказ броја становника према Пописима становништва 2002. и 2011. године

	Број становника према попису 2002. године	Број становника према попису 2011. године	Апсолутни пораст/пад
Општина Апатин - укупно	32813	28929	- 3884
Насеља општине Апатин - појединачно			
Апатин	19320	17411	- 1909
Купусина	2356	1952	- 404
Пригревица	4781	4016	- 765
Свилојево	1364	1219	- 145
Сонта	4992	4331	- 661

Укупан број становника општине Апатин према резултатима Пописа становништва 2011. године, нижи је у односу на укупан број становника са претходног пописа 2002. године за 3884 становника, односно за 11.84%. Такође, пад броја становника приметан је и у свим насељеним местима појединачно. Узроци опадања броја становника су негативан природни прираштај и сталне миграције становништва.

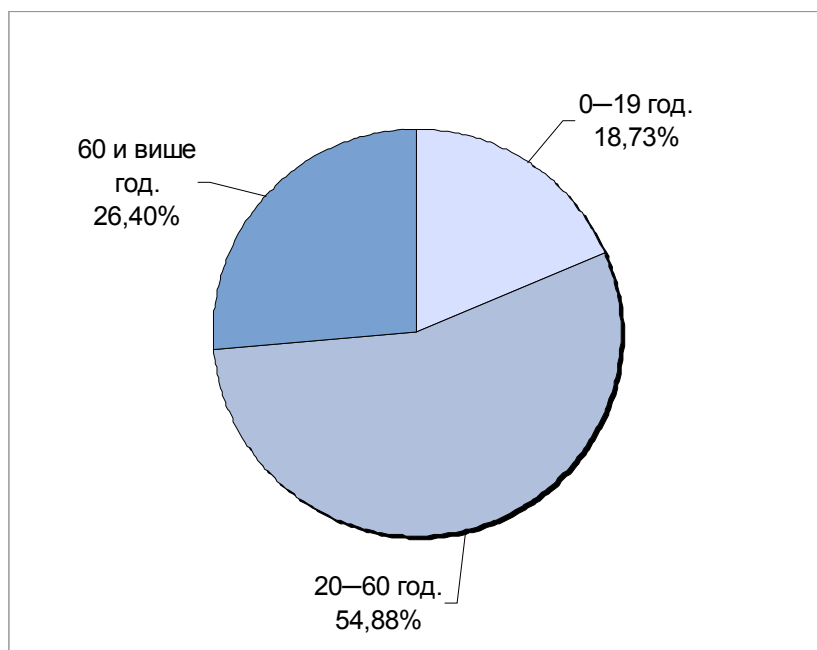
СТАРОСНА И РОДНА СТРУКТУРА СТАНОВНИШТВА

Графикон 1. Становништво, према полу и старости у процентима, Попис 2011.



Од укупног броја становника општине Апатин према попису из 2011. године (28.929) 14.796 или 51% становника је женског пола, а 14.133 или 49% мушког пола

Графикон 2. Становништво, према старосним групама (у процентима), Попис 2011.



Старосна структура Општине Апатин показује да од укупног броја становника њих 18.73% (5417) припада старосној категорији до 19 година старости, 54.88% (15875) припада старосној категорији од 20 до 59 година, а 26.40% (7637) становника припада старосној категорији 60 и више година.

Табела 3. Становништво према петогодишњим старосним групама, Попис становништва 2011. године

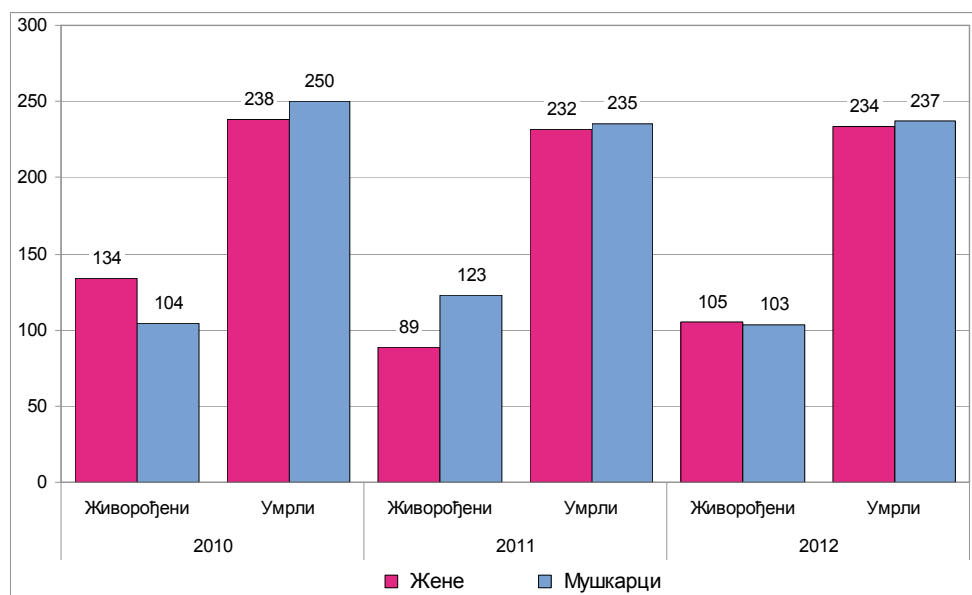
Становништво	Укупно	%	Мушко	Женско
0-4	1180	4,08	604	576
5-9	1329	4,59	660	669
10-14	1334	4,61	694	640
15-19	1574	5,44	805	769
20-24	1685	5,84	870	815
25-29	1803	6,23	958	845
30-34	1907	6,59	1021	886
35-39	1902	6,57	992	910
40-44	1873	6,47	958	915
45-49	1992	6,89	981	1011
50-54	2276	7,87	1126	1150
55-59	2437	8,42	1208	1229
60-64	2439	8,43	1174	1265
65-69	1305	4,51	630	675
70-74	1549	5,35	611	938
75-79	1270	4,39	513	757
80-84	725	2,50	242	483
85 и више	349	1,20	86	263
Просечна старост	43,3		41,7	44,9

Однос мушког и женског становништва по старосним категоријама донекле се разликује, с карактеристиком да са повећањем година старости расте учешће женског становништва у укупном броју становника.

Старосну структуру становништва општине карактерише повећање старости становништва, односно пораст контингента старијих лица, а гледано појединачно по старосним гупацијама највећи број становника је између 60 и 64 године старости. Просечна старост становништва Општине Апатин износи 43,3 године што општину сврстава у категорију општина у дубокој демографској старости.

ПРИРОДНИ ПРИРАШТАЈ

Графикон 3. Број живорођених и умрлих према полу у периоду 2010 - 2012. године, РЗС



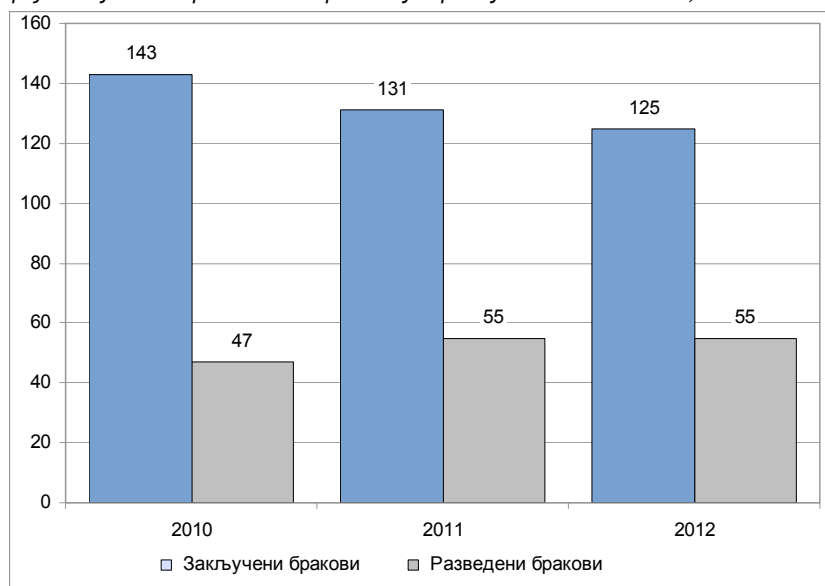
Према односу живорођеног и умрлог становништва у протеклих неколико година, очигледно је да Општина Апатин спада у ред општина које бележе негативну стопу природног прираштаја.

ДОМАЋИНСТВО И ПОРОДИЦА

Према попису из 2011. године на територији општине Апатин је евидентирано 10772 домаћинства и то: самачких домаћинстава 2617, домаћинстава са два члана 3058, са три члана 2078, са четири члана 1891, са пет чланова 725 и домаћинстава са шест и више чланова 403.

СКЛОПЉЕНИ И РАЗВЕДЕНИ БРАКОВИ

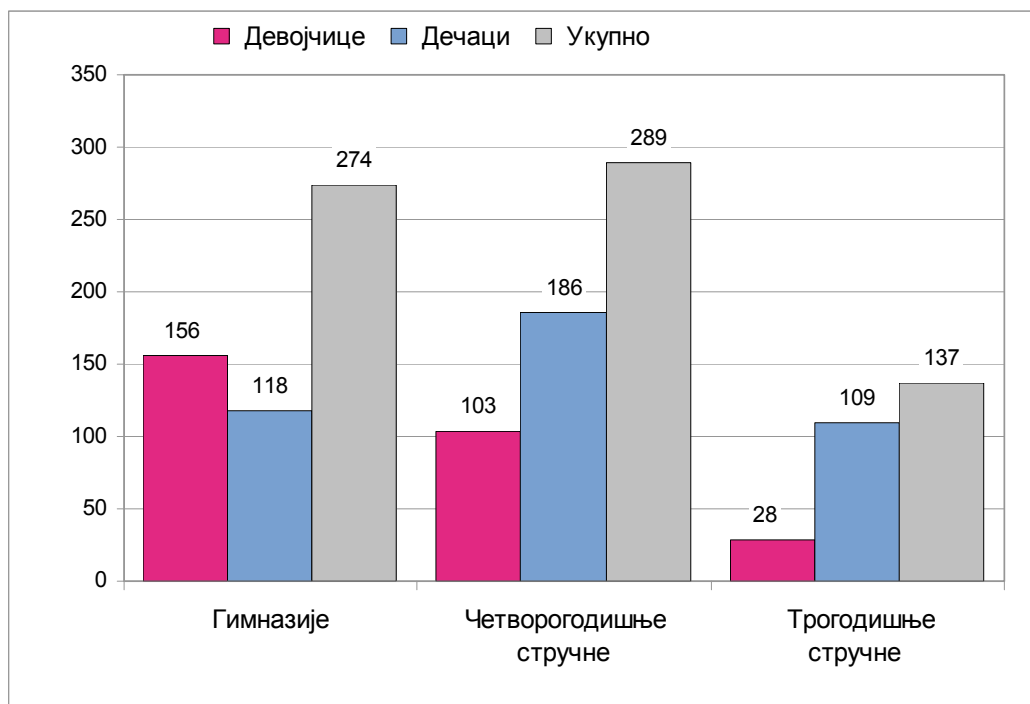
Графикон 4. Број закључених и разведених бракова у периоду 2010-2012. година, РЗС



ОБРАЗОВНА СТРУКТУРА

У Општини Апатин ради пет основних школа, по једна у сваком насељеном месту. Укупан број ученика који су похађали основну школу у току 2012. године износи 2117 ученика, и то 1089 ученика нижих разреда (I-IV razreda) и 1028 ученика виших разреда (V-VIII razreda).

Графикон 5. Број ученика уписаних у средње школе у 2012. години, РЗС



У општини има три средње школе, Гимназија, Грађевинска средња школа и Техничка средња школа које су школске 2012/13 године уписале укупно 700 ученика.

Табела 4. Редовне основне и средње школе, РЗС Општине у Србији

Година	Основне школе				Средње школе			
	Укупно	Одељења	Ученици		Укупно	Одељења	Ученици	
			Свега	Завршили школу			Свега	Завршили школу
2009/10	5	113	2.226	314	3	38	811	193
2010/11	5	108	2.167	274	3	39	817	193
2011/12	5	107	2.114	264	3	37	769	215

Према подацима претходних неколико година очигледно је да постоји тренд смањења како броја одељења у основним и средњим школама у општини, тако и смањења броја ученика у институцијама основног и средњег образовања.

Табела 5. Структура становништва старости 15 и више година, подела према школској спреми и полу, РЗС Попис 2011

Пол	Укупно	Без школске спреме	Непотпуно основно образовање	Основно образовање	Средње образовање	Више образовање	Високо образовање	Непознато
укупно	25086	513	3012	6009	13048	1004	1386	114
М	12175	99	925	2729	7195	518	661	48
Ж	12911	414	2087	3280	5853	486	725	66

Структура становништва старости од 15 година и више година према школској спреми, према попису из 2011. године је следећа: највећи број лица је са средњим образовањем 13.048 лица, односно 52,01%, затим са основним 6.009 лица односно 23,95%, лица са непотпуним основношколским образовањем је 3.012 односно 12,00%, потом 1.386 лица са високим образовањем односно 5,52%, затим 1.004 лица или 4,00% са вишим образовањем а најмање је лица без икаквог образовања 513 лица односно 2,04%.

Пописом из 2011. године у структури становништва старости 10 и више година забележена је и група неписменог становништва, 362 особе, што чини 1,37% популације општине Апатин. У групи неписмених лица највећи је број неписмених лица старости 65 и више година и женског пола (207 лица).

У оквиру Општине не постоје институције за више и високо образовање лица. Становништво које жели да стекне више или високо образовање одлучује се на одлазак у градове најчешће Нови Сада, Суботицу, Сомбор и Београд.

НАЦИОНАЛНА СТРУКТУРА И ЕТНИЧКЕ ГРУПЕ И ЗАЈЕДНИЦЕ

Општина Апатин у својој етничкој расподели као најбројније етничке групе препознаје Србе (62.79%), Мађаре (10.72%) и Хрвате (10.42%).

Специфичност етничке припадности у општини су припадници Ромске етничке заједнице који говоре Румунским језиком а изјашњавају се делом као Румуни а делом као Роми (укупно 1802 лица односно 6.23%). Припадници Ромске заједнице су просторно одвојени од осталог становништва, живе два велика Ромска насеља, у Апатину и Сонти. Апатинско насеље има сву потребну инфраструктуру (асфалтиране улице, доведену електричну енергију и расвету, водовод и канализацију, вртић, амбуланту, дом културе), а насеље у Сонти основну инфраструктуру (воду и електричну енергију, расвету и гл. улица асфалтирана).

У Општини постоји канцеларија за Ромску етничку заједницу, у Основној школи асистент у настави за децу припаднике Ромске заједнице а у скупштини општине присутан је одборник припадник Ромске заједнице. Припадници Ромске заједнице имају личне документе, упућени су у права која могу да остваре и велик број их користи права на материјалну подршку.

Табела 6. Становништво према националној припадности, РЗС Попис 2002, 2011

Становништво према националној припадности	2002	2011
Срби	20216	18164
Албанци	26	26
Бошњаци	3	3
Бугари	2	2
Буњевци	41	49
Власи	/	1
Горанци	1	8
Југосовени	727	188
Мађари	3785	3102
Македонци	32	39
Муслимани	45	29
Немци	159	182
Роми	525	654
Румуни	1191	1148
Руси	/	10
Русини	/	7
Словаци	39	26
Словенци	25	22
Украјинци	3	4
Хрвати	3767	3015
Црногорци	109	74
Остали	81	162
Не желе да се изјасне	/	1557
Изјаснили се у смислу регионалне припадности	/	242
Непознато	2036	215

II ПОКАЗАТЕЉИ ДРУШТВЕНО - ЕКОНОМСКЕ СТРУКТУРЕ ОПШТИНЕ:

Општина Апатин се налази на левој обали Дунава, на средњем току и простире се на површини од око 380 км² на основу чега се сврстава у групу средње великих општина. Граничи се са општинама Оџаци и Сомбор, а река Дунав чини границу са Републиком Хрватском.

Овако повољан географски положај, обзиром на пловност реке Дунав и чињеницу да је у непосредној близини општине гранични прелаз са Републиком Хрватском, представља добру основу за економски развој општине. Апатин је некад био индустријски развијена општина са предузећима која су била једна од најзначајнијих на подручју бивше државе. Од посебног значаја су биле Пивара, Бродоградилиште, Дунав, Апатекс као и велики број других предузећа.

Општина Апатин је позната по плодном пољопривредном земљишту, које чини 64% укупне површине, повољним климатским условима, шумама. Према резултатима Пописа пољопривреде 2012. године у општини Апатин има 2.291 пољопривредно газдинство. Велика већина газдинстава, њих 63 %, обрађују земљиште мање од 2 Ха што је обзиром на доминантну производњу житарица и индустријског биља недовољно за њихову самосталну егзистенцију.

Табела 7. Пољопривредна газдинства према величини поседа, Попис пољопривреде 2012

Површина	без земљишта	до 1 Ха	1 - 2 Ха	2 - 5 Ха	5-10 Ха	10-20 Ха	20-30 Ха	30-50 Ха	50-100 Ха	више од 100 Ха
Број газдинстава	195	882	367	421	214	107	32	30	23	14

Инфраструктура на целој територији општине Апатин је на задовољавајућем нивоу. Сва насељена места су обезбеђена основним инфраструктурним садржајима: електричном енергијом, дистрибутивним системима воде, канализационом мрежом, дигиталном телефонијом, гасном мрежом. На подручју општине има 5 поштанских испостава. Све улице у насељеним местима су асфалтиране.

ЗАПОСЛЕНОСТ:

Према подацима Републичког завода за статистику годишњи просек броја запослених лица у току 2013. године на територији општине Апатин је био 5128 лица, од којих 3797 запослених код правних лица и 1331 приватних предузетника и лица запослених код истих. Од укупног броја запослених 2395 је женског а 2733 мушког пола.

Табела 8. Број запослених у правним лицима (привредна друштва, предузећа, задруге, установе и друге организације) просек у току 2013. године, РС

Пољопривреда, шумарство и рибарство	314
Рударство	1
Прерађивачка индустрија	1470
Снабдевање ел. енергијом, гасом и паром	22
Снабдевање водом и управљање отпадним водама	76
Грађевинарство	142
Трговина на велико и мало, поправка моторних возила	224
Саобраћај и складиштење	111
Услуге исхране и смештаја	38
Информисање и комуникације	23
Финансијске делатности и делатности осигурања	43

Пословање некретнинама	1
Стручне, научне, иновационе и техничке делатности	78
Административне и помоћне услужне делатности	11
Државна управа и обавезно социјално осигурање	203
Образовање	474
Здравствена и социјална заштита	501
Уметност, забава и рекреација	32
Остале услужне делатности	33
УКУПНО:	3797

Према подацима Одељења за привреду и финансије Општине Апатин, предузећа која запошљавају више од 50 радника у општини Апатин су:

- Апатинска пивара са 801 радником,
- обућарско предузеће „Веро“ са 287 радника,
- Бања „Јунаковић“ са 141 радником,
- пољопривредно предузеће АД „Јединство“ са 102 радника,
- производња силикатне опеке и гипсаних елемената АД „Рapid“ са 90 радника,
- текстилна производња АД „Мондекс“ са 62 радника,
- АД „Хладњача“ са 64 радника,
- производња грађевинског материјала и опреме „Вебер-Елба“ са 62 радника,
- грађевински материјал „Напредак“ са 63 радника
- и производња амбалаже ДОО „Глобал продукт“ са 60 радника.

Табела 9. Просечна месечна зарада без пореза и доприноса у Републици Србији и општини Апатин у току 2013. године, РСЗ

Месец	Република Србија	Општина Апатин
Јануар	39.197	41.406
Фебруар	43.371	45.358
Март	41.689	41.251
Април	46.530	43.935
Мај	41.821	45.096
Јун	44.394	45.558
Јул	44.182	61.998
Август	44.770	43.883
Септембар	42.866	46.365
Октобар	43.615	40.289
Новембар	44.120	46.032
Децембар	50.820	67.720
ГОДИШЊИ ПРОСЕК	43.948	47.408

Просечна месечна зарада без пореза и доприноса у општини Апатин за 2013. годину износи 47.408,00 динара што је више од републичког просека. Висок просек месечне зараде последица је високих зарада у Апатинској пивари и прикрива чињеницу да велик број запослених ради за минималну зараду. О утицају зарада у пивари на месечни просек општине сведочи повећан месечни просек општине у јулу и децембру када пивара исплаћује додаток на зараду.

НЕЗАПОСЛЕНОСТ:

Укупан број незапослених лица на територији општине, према евиденцији Националне службе за запошљавање - Филијала Сомбор на дан 31.12.2012. године износи 3.955 лица, од чега 2.234 мушког пола и 1.721 женског пола.

Табела 10. Незапослена лица према полу, степену стручне спреме и годинама живота, НСЗ

Апатин Незапослена лица		Укупно	I степен стручне спреме	II степен стручне спреме	III степен стручне спреме	IV степен стручне спреме	V степен стручне спреме	VI-1 степен стручне спреме	VI-2 степен стручне спреме	VII-1 степен стручне спреме	VII-2 степен стручне спреме	VIII степен стручне спреме
УКУПНО	Укупно	3955	1417	127	1128	916	40	86	61	177	2	1
	Жене	1721	639	60	339	488	5	43	41	104	2	0
15-19 година	Укупно	158	65	2	53	38						
	Жене	64	32	1	11	20						
20-24 године	Укупно	411	105	6	129	139			15	17		
	Жене	181	55	3	37	63			12	11		
24-29 година	Укупно	536	120	7	194	97		7	34	77		
	Жене	232	50	2	59	52		5	19	45		
30-34 године	Укупно	484	145	18	176	85	1	13	9	36	1	
	Жене	229	78	13	55	42		6	7	27	1	
35-39 година	Укупно	533	208	17	186	85	3	16	1	17		
	Жене	242	96	8	62	57	1	9	1	8		
40-44 године	Укупно	467	190	18	126	104	8	11		9		1
	Жене	224	86	11	54	58	1	7		7		
45-49 година	Укупно	491	211	22	85	151	7	9	1	5		
	Жене	243	105	10	27	89	1	6	1	4		
50-54 године	Укупно	446	180	13	74	143	16	13		7		
	Жене	192	82	5	19	77	2	5		2		
55-59 година	Укупно	313	135	20	72	66	2	12	1	4	1	
	Жене	100	43	7	13	30		5	1		1	
60-64 године	Укупно	116	58	4	33	8	3	5		5		
	Жене	14	12		2							

Према стручној спреми највећи број незапослених лица, њих 1.417, је без образовања или са завршеним основношколским образовањем, затим 1.128 лица трећег степена стручне спреме, односно са завршеном трогодишњом стручном школом и 916 лица са завршеном гимназијом или четворогодишњом стручном школом.

Према старосној структури у укупном броју незапослених лица 27,93% је старости од 15-29 година, 37,52% лица старости од 30-44 године, 23,69% лица старости од 45-54 године и 10,84% старијих од 55 година.

ПЕНЗИОНЕРИ:

Према подацима Статистичког месечног билтена за новембар 2013. године Републичког фонда за пензијско и инвалидско осигурање укупан број пензионера у општини Апатин у новембру 2013. години износи 7.124, са просечним износом пензије 23.863 динара.

Табела 11. Број корисника пензије и износ просечне месечне пензије према делатностима, Фонд ПИО

Фонд	Број корисника	Износ просечне пензије
Фонд запослених	6323	24.568
Фонд самосталних делатности	254	25.973
Фонд пољопривредника	476	10.973
Фонд војних пензионера	71	39.967

Према подацима Фонда ПИО за октобар 2013. године укупан број пензионера корисника најнижих износа пензија у општини Апатин је 1.254 пензионера и они представљају удео од 17,46 % у укупном броју пензионера општине.

I ДЕО: ЦЕНТАР ЗА СОЦИЈАЛНИ РАД АПАТИН КАО ПРУЖАЛАЦ УСЛУГА

У Центру за социјални рад на дан, 31.12.2013. године било је запослено 43 радника, од чега 38 на неодређено време и 5 радника на одређено време. Рад 12 радника финансира се из буџета Републике а остатак, рад 31 радника финансира се средствима локалне самоуправе.

Од укупног броја запослених 33 радника су женског, а 10 радника су мушког пола. Структура радника према старости је слеђа: 10 радника је старости до 30 година, 11 радника од 30 до 40 година старости, 10 радника старости 40 до 50 година, 10 радника старости 50 до 60 година, 1 радник старости 60 до 65 година и 1 радник старости преко 65 година.

У Центру има укупно 10 стручних радника на пословима социјалног рада (један на одређен временски период), 5 радника на финансијско-административним пословима, 3 васпитача за децу са сметњама у развоју, 2 радна терапеута, 3 персонална асистента, 16 геронтодомаћица и 4 радника на техничким пословима.

Послови у Центру се обављају у две организационе јединице и то:

1. Служба за непосредну заштиту корисника, у оквиру које се обављају послови планирања и развоја, управно-правни послови, послови социјалног рада и финансијско књиговодствени и административни послови.
2. Служба за пружање услуга корисницима, у оквиру које се обављају послови везани за услуге:
 - Социјално становање у заштићеним условима,
 - Дневног боравка за особе са сметњама у развоју,
 - Помоћ у кући старим особама и особама са инвалидитетом,
 - Персонална асистенција

Седиште Центра је у самом центру града Апатина. Центар ради у пословном простору од 200 м², који није адекватан радни простор с обзиром на комплексност послова који се у њему обављају. Недостаје канцеларијски простор, а нису адекватне чекаонице за странке. Радни простор је опремљен рачунарима (18), штампачима (15), копир апаратима (2) и потребним канцеларијским намештајем.

Поред наведеног пословног простора Центар управља са 3 објекта у којима се пружају услуге социјалног становања у заштићеним условима (2 објекта капацитета, 12 и 20 засебних стамбених јединица) и објектом у коме се пружају услуге Дневног боравка за особе са сметњама у развоју (капацитет 20 особа). Објекат Центра за социјални рад и објекат у коме се пружају услуге Дневног боравка за особе са сметњама у развоју су приземне зграде са изграђеним фиксним рампама за прилаз особа са инвалидитетом.

Центар користи информациони систем који обухвата све сегменте рада. Сви рачунари су умрежени и то омогућава електронско вођење свих евиденција и документације у Центру.

Центар поседује 3 путничка возила и 1 комби за особе са посебним потребама.

II. ДЕО КОРИСНИЦИ УСЛУГА ЦЕНТРА ЗА СОЦИЈАЛНИ РАД

У периоду од 01.01.2013. године до 31.12.2013. године на евиденцији Центра било је укупно 4384 корисника, односно 15,15% од укупног броја становника општине. У односу на претходну извештајну годину бележимо пораст укупног броја корисника за 290 лица. Дугорочно гледано, приметан је пораст броја корисника услуга Центра из године у годину.

Табела 12. Укупан број корисника ЦСР у 2013. години и број корисника на активnoj евиденцији на дан 31.12.2013. године по старости и полу

Корисници по узрасту	број корисника у периоду 01.01.2013. - 31.12.2013.			број корисника на активnoj евиденцији 31.12.2013.		
	м	ж	укупно	м	ж	укупно
Деца (0-17)	617	579	1196	546	511	1057
Млади (18-25)	233	234	467	189	206	395
Одрасли (26-64)	1235	1049	2284	1053	912	1965
Старији (65 и више)	135	302	437	111	243	354
УКУПНО	2220	2164	4384	1899	1872	3771

Од укупног броја корисника 2220 корисника, односно 50,64% је мушког пола. Као најбројнија старосна група у 2013. години, као и претходних година, издваја се група одраслих, са процентуалним учешћем у укупном броју корисника од 52,1%, што чини половину од укупног броја корисника.

Образовна структура корисника Центра за социјални рад Апатин старијих од 15 година показује да су најбројнији они са без школске спреме (1237 корисника), затим корисници са завршеном основном школом (759) те корисници са завршеном средњом школом (755) Најмање је заступљена група корисника са вишим и високим образовањем са 38 корисника, односно 1,09% од укупног броја корисника.

Табела 13. Укупан број корисника (15 и више година) према школској спреми и полу у 2013. години

Школска спрема	м	ж	Укупно
Без школске спреме	545	692	1237
Основна школа	425	334	759
Средње образовање	437	318	755
Више и високо образовање	22	16	38
Непознато	326	361	687
УКУПНО	1755	1721	3476

Према националној опредељености највећи број корисника услуга Центра није се изјаснио о својој националној припадности, њих 1813 (41,34%), док се као остале набројније националне групе препознају Срби, 1156 корисника, са процентуалним учешћем од 26,31% од укупног броја корисника, затим Роми-Румуни (964 корисника односно 21,98%), Хрвати (228 корисника односно 5,19%) и Мађари (187 корисника или 4,26%). Национална расподела корисника Центра одговара Националној расподели становника општине са изузетком корисника Ромске-Румунске националности чије је учешће у корисницима услуга Центра изразито веће од учешћа у укупном броју становника општине.

Укупан број корисника Центра за социјални рад Апатин у току 2013. године износи 4384 корисника. У току 2013. године новоевидентирано је 535 корисника и реактивирано

485 корисника, што чини укупан пораст од 1020 корисника. У току 2013. године у пасиву је одложено 1002 корисника (од тога 389 корисника пасивизирано је у 2012. години). На дан 31.12.2013. године укупан број активних корисника на евиденцију Центра је 3771 корисник. Од новоевидентираних и реактивираних корисника највећи број је у категорији одраслих лица.

Табела 14. Кретање броја корисника у ЦСР у 2013. години

Старосне групе	Пренети	Новоевидентирани	Реактивирани	Укупно у 2013.	Стављени у пасиву
Деца (0-17)	910	198	88	1196	139
Млади (18-25)	373	34	60	467	72
Одрасли (26-64)	1755	207	322	2284	319
Старији (65 и више)	326	96	15	437	83
УКУПНО	3364	535	485	4384	613

СТАРОСНА ГРУПА ДЕЦЕ

У току 2013. године на активној евиденцији Центра било је 1196 деце, односно 27,28% од свих корисника Центра за социјални рад чине деца старости до 18 година.

Табела 15. Полна и старосна структура деце корисника ЦСР

Узраст	Пол		Укупно	Учешће у укупном броју деце
	Мушко	Женско		
0-2	80	79	159	13,29%
2-5	90	87	177	14,80%
5-14	294	279	573	47,91%
15-17	153	134	287	24%
Укупно	617	579	1196	100%

Према старосној структури највећи број деце је старости од 6 до 14 година (47,91%), затим деце старости 15-17 година (24%), потом деца старости 2-5 година (14,80%) а најмање је деце старости до 2 године (13,29%).

Према основним корисничким групама код највећег броја деце, њих 944 јавља се проблем материјалне угрожености, код 101 детета родитељи се споре око начина вршења родитељског права, 53 деце јављају се на евиденцији због проблема у понашању, 35 деце због недостатка родитељског старања, 33 деце због сметњама у развоју и инвалидитета, код 16 деце евидентирани су занемаривање или ризик од занемаривања.

Табела 16. Деца према основним корисничким групама

Корисничке групе	Број деце
Деца без родитељског старања	35
Деца жртве насиља и занемаривања	16
Деца са проблемима у понашању	53
Деца чији се родитељи споре око начина вршења родитељског права	101
Социо-материјално угрожена деца	944
Деца ОСИ	33
Деца жртве трговине људима	0
Деца страни држављани без пратње	0
Деца повратници/из реадмисија	0
Остала деца	37

У 2013. години укупно 45 деце било је обухваћено мером старатељске заштите. Највећи број деце, њих 40% налази се под старатељском заштитом зато што су им родитељи спречени да врше родитељску дужност, код 20% деце разлог заштите је неадекватно родитељско старање, код 15,55% деце родитељи су лишени пословне способности, код 15,55% деце родитељи су лишени родитељског права, а 4,44% деце налазе се под старатељском заштитом зато што су им родитељи преминули.

Табела 17. Број деце под старатељством према разлогу примене старатељске заштите

Разлог примене мере старатељске заштите	Број деце
Родитељи преминули	2
Родитељи непознати	0
Родитељи лишени пословне способности	7
Родитељи спречени да врше родитељску дужност	18
Родитељ лишен родитељског права	7
Неадекватно родитељско старање (занемаривање)	0
Неадекватно родитељско старање (злостављање)	0
Неадекватно родитељско старање (злоупотреба)	0
Неадекватно родитељско старање (остало)	9
Родитељи који нису стекли пословну способност	0
Остале околности	2
УКУПНО	45

Од 45 деце која се налазе под старатељском заштитом, 19 деце је заштићено сталним старатељством, 10 деце је заштићено непосредним старатељством, док је 15 деце у току 2013. године били заштићено мером привременог старатељства. У односу на претходну годину (у току 2012. године 23 деце је било под старатељском заштитом) забележено је повећање броја деце под старатељском заштитом највише изражено у категорији деце под привременом старатељском заштитом.

Табела 18. Број деце обухваћене мером старатељске заштите у извештајном периоду према врсти старатељства

Врста старатеља	Број деце
Старатељ	19
Непосредни старатељ	10
Колективни старатељ	0
Привремени старатељ	15
Привремени старатељ-колизиски	1
Деца која су током извештајног периода.....	0
УКУПНО	45

Укупан број деце која су се у току 2013. године налазила на смештају износи 25 деце, и у односу на претходну годину њихов број је повећан два детета. Према старосној структури деце на смештају највећи је број деце узраста од 6 до 14 година, 18 деце односно 75%, а према врсти смештаја највећи број деце је на смештају у хранитељским породицама, 12 деце односно 50%.

Само је четворо деце на смештају у установама социјалне заштите и то два детета смештена у Дому за децу ометену у развоју „Колевка“ у Суботици, једно дете смештено у Дому за ометену децу у Ветернику и једно дете на смештају у Дому за децу и омладину „Мика Антић“ у Сомбору.

Табела 19. Број деце према врсти смештаја и годинама старости у 2013. години

Врста смештаја	0-2	3-5	6-14	15-17	Укупно	%
Сродничко хранитељство			1		1	4,16
Хранитељство		1	8	3	12	50,00
Домски смештај			3	1	4	16,66
Мала домска заједница						0
Прихватилиште			4		4	16,66
Друге врсте смештаја		1	2	1	4	16,66
Укупно		2	18	4	28	100

Укупан број деце са проблемима у понашању која се у току 2013. године јављају на евиденцији Центра за социјални рад износи 53 деце. Од тог броја, 20 деце су на евиденцији због вршења кривичних дела, а осталих 33 корисника због вршења прекршаја.

Укупно 25 деце се по први пут јављају на евиденцији као деца са проблемима у понашању, док се осталих 28 деце од ранијих година воде на евиденцији као вршиоци кривичних или прекршајних дела.

Током године реализовано је 6 васпитних налога наложених од стране Вишег Јавног Тужилаштва у Сомбору. За 11 деце са проблемима у понашању је у току 2013. године изречена васпитна мера посебне обавезе, а за 10 деце васпитна мера појачаног надзора. Највећи број изречених васпитних мера посебне обавезе обухватају укључивање без надокнаде у рад хуманитарних организација или обављање послова социјалног, локалног и еколошког садржаја, каквих мера је 9 од 11.

Од укупног броја деце којима је изречена васпитна мера појачаног надзора, у 5 случајева ради се о појачаном надзору од стране родитеља, усвојитеља или старатеља, а у 5 случајева појачан надзор од стране органа старатељства.

У односу на податке из прошле године, када је на евиденцији било укупно 90 деце која су вршила кривична или прекршајна дела, приметан је значајан пад броја деце у сокобу са законом. Број деце извршилаца кривичних дела је у тенденцији одржања док је број деце вршилаца прекршајних дела смањен за више од 2 пута (мање је покретаних поступака по основу непоштовања Закона о безбедности саобраћаја на путевима).

СТАРОСНА ГРУПА, МЛАДИХ ОДРАСЛИХ И СТАРИЈИХ КОРИСНИКА

Од укупног броја корисника, који су се у току 2013. године налазили на активној евиденцији Центра за социјални рад Апатин, 467 корисника припада старосној групи младих (од 18-25 година старости), највећи број корисника, њих 2284 групи одраслих (од 26-64 године старости), и 437 корисник групи старијих корисника (65 година и више).

Табела 20. Број корисника Центра по узрасту и полу у току 2013. године

Корисници по узрасту	М	Ж	Укупно
Млади	233	234	467
Одрасли	1235	1049	2284
Старији	135	302	437
Укупно	1603	1585	3188

Највећи број корисника, у све три старосне категорије, са укупним бројем од 2444 лица је група код које је евидентиран проблем материјалне угрожености. Међу њима најбројнија је група одраслих лица која чини 79,54% од укупног броја социо-материјално угрожених лица.

Код 173 корисника евидентиран је проблем везан за инвалидитет, затим је код 524 лица евидентирана потреба за домским смештајем или другим услугама социјалне заштите у локалној заједници, код 163 лица присутни су поремећени породични односи а код 72 лица друштвено неприхватљиво понашање.

Табела 20. Број пунолетних корисника у ЦСР по корисничким групама и старости у 2013. години

Корисничке групе	Млади	Одрасли	Старији	УКУПНО
Занемарена особа и у ризику од занемаривања	1	0	0	1
Особе са инвалидитетом	25	138	10	173
Особа са друштвено неприхватљивим понашањем	34	34	4	72
Особа са поремећеним породичним односима	10	146	7	163
Особе које имају потребе за домским смештајем и другим услугама социјалне заштите у локалној заједници	33	147	344	524
Материјално угрожене особе	399	1944	101	2444
Страни држављани и лица без држављанства у потреби за социјалном заштитом	0	0	0	0
Жртве трговине људима	0	0	0	0
Остали	7	15	0	22
УКУПНО	509	2424	466	3399

У току 2013. године у општини Апатин три лица су потпуно лишена пословне способности (два лица из старосне категорије младих и једно лице из старосне категорије старијих лица). У односу на претходну годину забележен је пораст, током 2012. године 2 лица потпуно лишено пословне способности.

Табела 21. Број пунолетних корисника у ЦСР под старатељством на дан 31.12. 2013. године према старости и врсти старатеља

Врста старатеља	Старост корисника			
	Млади	Одрасли	Старији	Укупно
Старатељ	8	48	9	65
Непосредни старатељ	3	18	2	23
Колективни старатељ	0	0	0	0
Привремени старатељ	1	12	11	24
Привремени старатељ-колизијски	0	0	0	0
УКУПНО	12	78	22	112

Током 2013. године, 112 лица у старосним категоријама младих, одраслих и старијих било је обухваћено мером старатељске заштите. У односу на 2012. годину забележен је пораст лица под старатељском заштитом за 31 лице.

Од укупног броја лица под старатељском заштитом 65 лица је заштићено сталним старатељством, 23 лица је заштићено непосредним старатељством, док је 24 лица у току 2013. године били заштићено мером привременог старатељства. У односу на претходну годину забележено је повећање броја корисника под старатељском заштитом највише изражено у категорији корисника под привременом старатељском заштитом (у току 2012. године 1 лице је било под привременом старатељском заштитом).

Број лица који су у току 2013. године били на смештају износи укупно 209 лица. Од тога на смештају је било 9 (4,3%) младих, 82 (39,2%) одраслих и 118 (56,5%) старијих корисника.

Табела 22. Број пунолетних корисника у ЦСР који су на смештају, према врсти смештаја и старосној категорији у 2013. години и на дан 31.12.2013. године

Врста смештаја	Млади		Одрасли		Старији		Укупно у 2013. год.	Укупно 31.12. 2013.
	У 2013. год.	31.12. 2013.	У 2013. год.	31.12. 2013.	У 2013. год.	31.12. 2013.		
Смештај у сродничку породицу (укључујући смештај у породицу старатеља)	0	0	0	0	0	0	0	0
Породични смештај у другу породицу	1	1	0	0	0	0	1	1
Домски смештај	3	3	43	38	108	72	154	113
Смештај у малу домску заједницу	0	0	0	0	0	0	0	0
Прихватилиште	0	0	0	0	0	0	0	0
Друге врсте смештаја	5	4	39	35	10	8	54	47
УКУПНО	9	8	82	73	118	80	209	161

Највећи број корисника налазио се на смештају у установи социјалне заштите за смештај одраслих и старијих, њих 154 односно 73,7%, од којих се 108 налази у старосној групи старијих од 65 година, а 43 у групи одраслих лица. Највећи број лица

који се воде у категорији друге врсте смештај налази се на смештају у објекту заштићеног становања.

У току 2013. године смештај је престао за 48 корисника (1 младог, 9 одраслих и 38 старијих). Најчешћи разлог за престанак смештаја био је смрт корисника у 89,5% случајева.

ПРАВО НА МАТЕРИЈАЛНУ ПОДРШКУ

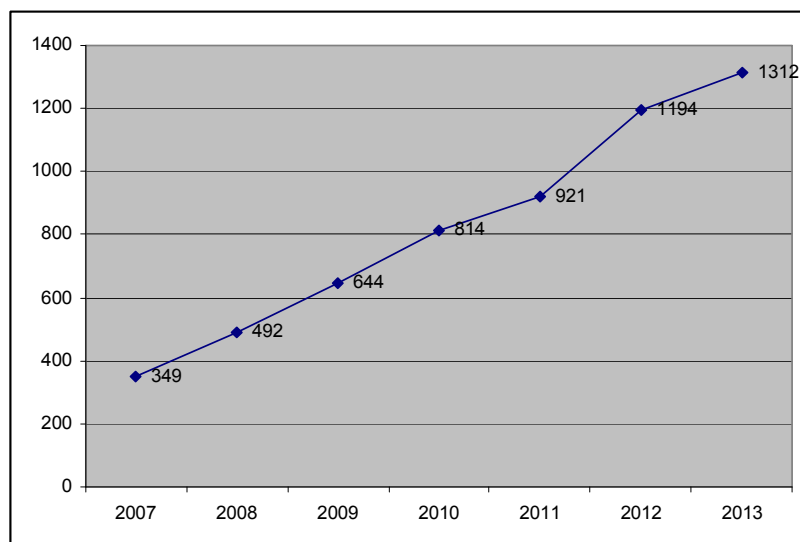
Према уделу корисника новчане социјалне помоћи у укупном становништву општине, општина Апатин се сврстава у сам врх општина са највећим уделом корисника НСП. У децембру 2013. године проценат становника општине који су обухваћени правом на НСП износио је 9.61 % што је знатно изнад републичког просека који за поменути месец износи 3,68 процената.

У току 2013. године право на новчану социјалну помоћ остварило је 1312 материјално угрожених породица. Број корисника овог права годинама показује тенденцију раста, а у односу на претходну годину њихов број се увећао за 118 породица.

Табела 23. Број корисника права на НСП по годинама

Година	Број породица
2007	349
2008	492
2009	644
2010	814
2011	921
2012	1194
2013	1312

График 6. Графички приказ броја породица корисника права на НСП у периоду 2007-2013 године



Од укупног броја породица које су у току 2013. године користиле право на новчану социјалну помоћ, њих 328 или 25% користи право на основну, 301 породица односно 22,94%, право на увећану новчану социјалну помоћ, док највећи број породица остварује право на временски ограничenu новчану социјалну помоћ, њих 683, односно 52,06%.

Од укупног броја корисника права на НСП на дан 31.12.2013. године, 2843 корисника, њих 1548 корисника, односно 54,45% су радно способна лица, 822 корисника односно 28,91% су радно неспособна лица а 450 корисника односно 15,83% су ученици.

Табела 24. Број породица корисника права на НСП по месецима у 2013. години

Месец	Број породица корисника НСП
Јануар	1095
Фебруар	1113
Март	1116
Април	1047
Мај	914
Јун	745
Јул	695
Август	765
Септембар	978
Октобар	1087
Новембар	1152
Децембар	1183

Посматрамо ли број корисника по месецима у току једне календарске године приметно је да број корисника расте током хладнијих месеци када велики број радно способних незапослених лица није у могућности да радним ангажовањем обезбеди средства потребна за егзистенцију.

Табела 25. Број породица и чланова породица по старосним групама који су у току 2013. године користили новчану социјалну помоћ (НСП)

Број чланова породице	Број породица	Број чланова породице				
		деца	млади	одрасли	старији	укупно
једночлана	464	1	12	374	77	464
двочлана	281	66	46	408	42	562
трочлана	240	213	127	377	3	720
четворочлана	222	375	138	375	0	888
петочлана	79	192	50	152	1	395
са шест и више чланова	26	97	19	52	0	168
УКУПНО	1312	944	392	1738	123	3197

Од укупног броја породица које су у току 2013. године оствариле право на новчану социјалну помоћ највећи број породица су једночлане породице, њих 464, затим породице са два члана, 281 породица, и са три члана, 240 породица.

Од укупног броја лица која су у току 2013. године била обухваћена правом на НСП, 3197 лица, најбројнија је категорија одраслих лица, 1738 (54,36%), затим старосна категорија деце, 944 (29,53%), затим категорија младих лица, 392 (12,26%) и бројчано најмања старосна категорија старијих од 65 година која броји 123 лица, односно 3,85%.

У току 2013. године било је 82 корисника додатка за негу и помоћ другог лица и 156 корисника увећаног додатка за негу и помоћ другог лица. Међу лицима која су остварила поменута права, најбројнији су корисници који припадају старосној групи одраслих лица (107 корисника) и групи лица старијих од 65 година (92 корисника).

Табела 26. Корисници права на додатак за негу и помоћ другог лица по старосним групама

Права	Структура групе				
	деца	млади	одрасли	старији	Укупно
Право на ДПН	10	2	26	40	78
Право на увећан ДПН	14	12	78	52	156
УКУПНО	24	13	104	92	234

У току 2013. године 4 лица је користило право на оспособљавање за рад. Према старости два корисника припадају групи деце а два корисника групи младих. Три корисника су мушког а један женског пола.

Табела 27. Број корисника једнократних новчаних помоћи и број једнократних помоћи према сврси

Сврха једнократних новчаних помоћи	Број корисника	Број једнократних новчаних помоћи
Исхрана	567	884
Школовање деце	142	142
Домаћинство	278	320
Елементарне непогоде	3	3
Трошкови лечења	217	338
Трошкови сахране	14	14
Трошкови превоза	0	0
Трошкови опремања	15	15
Друго	0	0
УКУПНО	1236	1716

У току 2013. године путем Центра за социјални рад одобрено је 1716 захтева за једнократну новчану помоћ. Највећи број корисника једнократних новчаних помоћи остварио је ово право за куповину основних животних намирница и других потроштина у домаћинству, те за плаћање лекова и трошкова лечења. Велики број једнократних новчаних помоћи додељен је ради плаћања рачуна за електричну енергију. Такође, већи број корисника је ово право остварио више пута годишње и то породице које су изразито материјално угрожене због трошкова школовања деце, трошкова лечења или ванредних кризних ситуација.

Осим испред наведених 1716 одобрених једнократних новчаних помоћи, Центар за социјални рад је у току 2013. године, почетком године и крајем године, корисницима новчаних социјалних помоћи и другим материјално угроженим лицима обезбедио пакете са прехранбеним и хигијенским намирницама.

ПОСЕБНО ОСЕТЉИВЕ ГРУПЕ КОРИСНИКА

ЖРТВЕ НАСИЉА

Током 2013. године у Центру за социјални рад је евидентирано 22 жртава насиља у породици. Забележен је изражен пад броја жртава насиља (у току претходне године евидентирано је 56 жртава насиља).

Од свих жртава насиља највећи број је одраслих лица, њих 13, односно 59%, затим 6 старијих лица и 3 младе особе. Према полу, 21 жртва породичног насиља је женског а једна жртва насиља је мушког пола. Како најчешћи починиоци насиља јављају се брачни, односно ванбрачни партнери, њих 20, и 2 починиоца која су у крвном сродству са жртвом.

Табела 28. Број породица на евиденцији ЦСР у којима је 2013. години утврђено постојање насиља и број жртава насиља по узрасту

Број породица	Број жртава насиља према старости				
	Деца	Млади	Одрасли	Старији	Укупно
Биолошке породице	0	3	13	6	22
Усвојитељске породице	0	0	0	0	0
Хранитељске и друге породице	0	0	0	0	0
УКУПНО	0	3	13	6	22

Евидентирани случајеви насиља су се дешавали искључиво у биолошким породицама, а по врсти насиља у свих 22 случаја доминантно је физичко насиље.

Пријаве о постојању насиља у породици у највећем броју случајева Центар за социјални рад је обавештен од стране полиције у 17 случајева и у 5 случајева сама жртва је пријавила насиље.

Центар за социјални рад у току 2013. године није покренуо ни један поступак за заштиту жртава од насиља али да је учествовао у покретању и вођењу поступка.

Као сведоци насиља у породици јављају се 44 детета.

РОМИ

Специфичност етничке припадности у општини су припадници Ромске етничке заједнице који говоре Румунским језиком а изјашњавају се делом као Румуни а делом као Роми. Према резултатима Пописа становништва 2011. године, 654 лица се изјаснило као Роми а 1148 лица као Румуни, што је укупно 1802 лица односно 6.23% процента становника општине. Ромско-Румунска етничка заједница није специфичност само општине Апатин. Заједнице истог порекла живе и у Бачком Моноштору, општина Сомбор, у Богојеву, општина Оџаци, у Вајској, општина Бач и у Адоријану, општина Кањижа.

Припадници Ромске националности су просторно одвојени од осталог становништва, живе два велика Ромска насеља, у Апатину и Сонти. Апатинско насеље има сву потребну инфраструктуру (асфалтиране улице, електричну енергију и расвету, водовод и канализацију, вртић, амбуланту, дом културе), а насеље у Сонти основну инфраструктуру (воду и електричну енергију, расвету и гл. улица асфалтирана). Последњих десет година у Сонти примећује се тенденција настањивања припадника

Ромске заједнице у селу, међу осталим становништвом што се може тумачити ниским ценама непокретности, односно кућа у селу.

Припадници Ромске заједнице су у ранијим временима док је привреда општине запошљавала више од 10.000 људи, били радно ангажовани у већини предузећа, најчешће на неквалификованим мануелним пословима. Са престанком рада предузећа већина припадника Ромске заједнице остала је без посла и налази се на евиденцији незапослених лица. Средства за егзистенцију обезбеђују радом у надници, најчешће обављајући сезонске послове у пољопривреди (којих је због све веће механизације и хемизације пољопривреде знатно мање него у ранијим временима), сакупљањем, прерадом и продајом секундарних сировина, обављајући различите физичке послове за друга лица.

Деца припадници Ромске заједнице се школују, велика већина завршава основну школу (делом у Школи за образовање одраслих), све већи број уписује и завршава средњошколско образовање док су ретки они који се одлучују на даље школовање.

У Општини постоји канцеларија за Ромску етничку заједницу, у Основној школи асистент у настави за децу припаднике Ромске заједнице а у скупштини општине присутан је одборник припадник Ромске заједнице.

Припадници Ромске заједнице имају личне документе, упућени су у права која могу да остваре и велик број их користи права на материјалну подршку (НСП, једнократне новчене помоћи, дечји додатак).

Од укупног броја корисника услуга Центра у 2013. години који износи 4384 корисника, 964 корисника односно 21,98% од укупног броја корисника се изјаснило као припадници Ромске заједнице (претпоставка је да је овај удео још већи обзиром на велик број корисника који се нису изјаснили по питању етничке припадности).

III ДЕО

ПОСЛОВИ ЦЕНТРА ЗА СОЦИЈАЛНИ РАД НА ОСТВАРИВАЊУ ПРАВА, ПРИМЕНИ МЕРА И ОБЕЗБЕЂИВАЊУ УСЛУГА

1. СТРУЧНИ ПОСЛОВИ ЦСР

Послови процене и планирања

У току 2013. године у Центру за социјални рад Апатин, укупно је урађено 198 почетних процена, од тога највише за старија лица, 62 почетне процене, затим 53 почетне процене за одрасле кориснике, потом за децу, 29 процена и 24 почетне процене за младе кориснике. Урађене су 2 усмерене процене корисника и 5 процена за општу подобност стартеља.

Табела 29. Број реализованих стручних поступака процене према корисницима услуга у ЦСР Апатин

Стручни поступак	Број поступака				Укупно
	За децу	За младе	За одрасле	За старије	
Почетна процена	59	24	53	62	198
Усмерена процена корисника	2	0	0	0	2
Процена опште подобности усвојитеља	0	0	0	0	0
Процена опште подобности старатеља	3	1	0	1	5
Број донетих одлука о подобности сродника за пружање услуге породичног смештаја	0	0	0	0	0
Број донетих одлука о подобности потенцијалних хранитеља за пружање услуге породичног смештаја	0	0	0	0	0
Друго	0	0	0	0	0

У току извештајног периода сачињено је 120 планова прижања услуга корисницима и 190 поновних прегледа услуга. Највећи број планова сачињен је за децу, 53 плана услуга, а највећи број поновних прегледа урађен је за старосну категорију одраслих лица, 69 поновних прегледа.

Неодложне интервенције

У Центру за социјални рад Апатин, од 2005. године постоји Тим за спречавање насиља у породици и пружање услуга неодложних интервенција.

Током 2013. године, укупно је забележено 37 неодложних интервенција, по 13 интервенција када су била угрожена деца и одрасла лица, 6 неодложних интервенција за угрожена старија лица и 5 неодложних интервенција за млада лица.

Табела 30. Број предузетих неодложних интервенција у 2013. години

Узраст корисника	Број интервенција
За децу	13
За младе	5
За одрасле	13
За старе	6
Укупно	37

Специјализовани послови

У Центру за социјални рад Апатин не постоји посебна организациона јединица, типа саветовалишта, која би се бавила пословима саветодавног усмеравања породице. Послови саветодавног усмеравања обављају се у оквиру редовних активности најчешће у предметима повере деце из брачних и ванбрачних заједница, предметима насиља у породици, предметима малолетничке деликванције ...

Табела 31. Број случајева код којих је примењено саветодавно усмеравање

Врста саветодавног усмеравања	Број случајева
Помоћ у васпитању и развојним проблемима деце	76
Психосоцијална подршка жртвама насиља	34
Помоћ у сређивању брачних и породичних односа	75
Усмеравање лица у стању социјалне потребе	133
Организовање животне и радне средине	3
Укупно	321

У току 2013. године, у Центру за социјални рад пружане су специјализоване услуге и то 321 поступак саветодавног усмеравања, од чега се највећи број (133 случаја) односи на усмеравање лица која се налазе у стању социјалне потребе, 76 случаја саветовања при помоћи у васпитавању и развојним проблемима деце, 75 случаја помоћи у сређивању брачних и породичних односа, 34 случаја психосоцијалне подршке жртвама насиља.

Супервизијски послови

У извештајном периоду реализован је одређен број послова супервизора.
 Број индивидуалних планова професионалног развоја водитеља случаја 7.
 Број извештаја о напредку водитеља случаја 7.
 Број одржаних индивидуалних супервизијских састанака 210.
 Број одржаних групних супервизијских састанака 7.
 Број случајева у којима је супервизор члан тима као стручни радник 35.
 Број случајева у којима је супервизор радио као водитељ случаја је 115.

Управно правни послови

Током 2013. године у писарници Центра за социјални рад Апатин заведено је 4859 различитих предмета од чега 2.705 захтева за остављавање права на новчану социјалну помоћ, једнократну новчану помоћ, додаток за негу и помоћ другог лица, увећани додаток за негу и помоћ другог лица и помоћ за оспособљавање за рад. Највећи број је захтева за признавање права на једнократну новчану помоћ и то 1737 захтева, затим 910 захтева за признавање права на новчану социјалну помоћ.

Табела 32. Број решења/закључака према врсти права

Врста решења/закључка	Број захтева према врсти права					
	Новчана социјална помоћ	Једнократна новчана помоћ	Додатак за помоћ и негу другог лица	Увећани додатак за помоћ и негу другог лица	Помоћ за оспособљавање за рад	Укупно
Број поднетих захтева за остваривање права у 2013.	910	1737	39	18	1	2705
Број решења о признавању права у 2013.	823	1716	23	17	1	2580
Број решења којима је одбијен захтев за признавање права у 2013.	59	21	16	1	0	97
Број решења о обустави поступка у 2013.	20	0	0	0	0	20
Број закључака о даљем признавању права у поступку преиспитивања у 2013.	634	0	0	0	1	635
Број решења којима је престало право у поступку преиспитивања у 2013.	87	0	15	13	2	117

Током године поднесено је 57 захтева за признавање права на додатак за негу и помоћ другог лица и увећани додатак за негу и помоћ другог лица.

Корисницима права (ради остваривања других права, дечјег додатка, бесплатне ужине у школама, бесплатне ужине у предшколским установама, бесплатних путних ученичких карата, здравствене заштите ...) и осталим грађанима (ради остваривања права на родитељски додатак, здравствену заштиту и др.) издато је укупно 1568 различитих уверења.

Налази и мишљења

Налази и мишљења у поступцима који се односе на децу у највећем броју случајева достављани су на захтев Суда и Тужилаштва. Највећи број налаза и мишљења састављан је за потребе процене родитељске подобности у поступцима повере детета, 52 налаза, затим налази у прекршајним поступцима, 32 налаза, по 21 налаз у припремном и кривичном поступку.

Налази и мишљења у поступцима који се односе на одрасла лица по захтеву суда обухватају налазе у поступцима супружничког издржавања (1 налаз), лишења пословне способности (4 налаза), сврсисходности изрицања тражене мере за заштиту од насиља у породици (14 налаза), у поступцима за насиље у породици (5 налаза).

Табела 33. Налази и стручног мишљења на захтев суда, у парницама у којима се одлучује о заштити права детета или о вршењу, односно лишењу родитељског права

Поступак пред судом	Број налаза и мишљења
Вршење родитељског права	52
Регулисање личног односа детета и родитеља	8
Извршни поступак у регулисању виђања детета и родитеља	0
Изддржавање детета	0
Лишење родитељског права	1
Кривични поступак против родитеља због занемаривања и злостављања детета	0
Целисходност покретања припремног поступка	0
Припремни поступак	21
Кривични поступак	21
Прекршајни поступак	32
Поступак за заштиту права детета	5
УКУПНО	140

Осим горе поменутих Центар је достављао налазе и мишљења и другим институцијама и организацијама, школама и предшколским институцијама, здравственим установама, другим центрима за социјални рад, полицији, интер-ресорној комисија, казнено поправним заводима и друго. Овим институцијама достављено је укупно 47 налаза и мишљења.

2. УСЛУГЕ У ЗАЈЕДНИЦИ И ДРУГА ПРАВА КОЈА СУ У ФУНКЦИЈИ ЛОКАЛНЕ САМОУПРАВЕ

Центар за социјални рад Апатин је у извештајном периоду пружао услуге и признавао права из области социјалне заштите по основу **Одлуке о социјалној заштити општине Апатин**.

Услуге социјалне заштите уведене поменутом одлуком и финансиране од стране локалне самоуправе спроводе се путем посебне организационе јединице у саставу Центра за социјални рад, Службе за пружање услуга корисницима.

Услуге обухватају:

- Социјално становање у заштићеним условима,
- Услуге дневног боравка за особе са сметњама у развоју,
- Помоћ у кући старим особама и особама са инвалидитетом,
- Персонална асистенција

Социјално становање у заштићеним условима спроводи се у 2 објекта капацитета, 12 и 20 засебних стамбених јединица. Током 2013. године услугу становања у заштићеним условима користило је 49 корисника, а на дан 31.12.2013. године 42 корисника, махом самохрани родитељи са млл децом и лица без породичног старања.

Услуге Дневног боравака за особе са сметњама у развоју у току 2013. године користило је 12 лица, 7 особа мушког и 5 женског пола, 6 корисника старосне групе младих и 7 корисника старосне гупе одраслих лица.

Помоћи у кући старим особама и особама са инвалидитетом у току 2013. године користило је 110 лица, од тога 91 особа старија од 65 година, 17 одраслих и 2 детета са сметњама у развоју и ивалдитетом.

Услуге персоналног асистента у току 2013. године користило је 3 лица, двоје одраслих и једно дете.

Поред напред наведених услуга социјалне заштите, друга права и посебни облици социјалне заштите о којима се стара локална самоуправа су:

- Право на једнократну помоћ у новцу или натура
- Право на опрему корисника за смештај у установу или другу породицу
- Право на путне трошкове и исхрану лица које се нађе на територији локалне заједнице а налази се у стању социјалне потребе
- Право на накнаду трошкова сахране
- Право на бесплатан оброк
- Право на материјално обезбеђење породице
- Право на бесплатне аутобуске карте за ученике
- Право на родитељски додатак за прво, друго, треће и четврто дете
- Право на бесплатну ужину у предшколским установама и школама
- Право на бесплатне уџбенике
- Право на новчану накнаду приликом обављања волонтерско-приправничког стажа

3. САРАДЊА СА ДРУГИМ ИНСТИТУЦИЈАМА У ЛОКАЛНОЈ САМОУПРАВИ И ДРУГИМ ИНСТИТУЦИЈАМА У ПОКРАЈИНИ И РЕПУБЛИЦИ

Центар за социјални рад, као и сваке године сарађивао је са свим институцијама и невладиним сектором на локалном нивоу. Пре свега, изузетна сарадња се наставила са полицијом, здравством и образовним установама. Одлична сарадња је настављена и са органима јединице локалне самоуправе, уз чију помоћ и подршку се реализовани бројни програми помоћи.

Центар је такође узео активно учешће у кампањи „16 дана активизма“, у оквиру које су радници центра за социјални рад Апатин узели учешће у јавним трибинама и предавањима, те смо наставили изузетну сарадњу и са медијским кућама.

Сарадњу смо оставривали и са Покрајинским секретаријатом за социјалну заштиту, Заводом за социјалну заштиту и Покрајинским Омбудсманом. Добру праксу сарадње са Центрима за социјални рад и установама социјалне заштите, наставили смо и кроз 2013. годину.

4. ИЗВЕШТАВАЊЕ

Током 2013.године Центар за социјални рад је сарађивао са свим релевантним институцијама и организацијама, на локалном, покрајинском и на републичком нивоу.

Почетком 2013. године сачињен је годишњи извештај о раду Центра за 2012. годину, као и програм рада. Подаци садржани у извештају, као и сам наративни извештај коришћени су током године за потребе сачињавања тематских текстова објављиваних у локалним медијима.

Извештавање различитог садржаја и обима у току године вршено је по захтеву Повереника за информације од јавног значаја, Омбудсмана, на захтев Покрајинског секретаријата, Покрајинског и Републичког Завода за социјалну заштиту, Министарства за социјалну заштиту и других. Интернет презентација Центра за социјални рад Апатин се редовно ажурира на адреси www.csrapatin.net.

Информисање грађана вршено је и путем локалних и регионалних медија.

5. АНАЛИТИЧКО ИСТРАЖИВАЧКИ РАД

Аналитичко истраживачки рад у Центру за социјални рад обавља се у малом обиму. Сви стручни радници ангажовани су на основним пословима социјалне заштите и не преостаје им довољно времена да се баве аналитичко-истраживачким радом.

Запажен научно-истраживачки рад сачинили су радници Центра за социјални рад Апатин. Рад под насловом „Психосоматске тегобе код стручних радника запослених у центрима за социјални рад у Војводини“ спровели су психолози нашег Центра, а рад је објављен у „Гласу центара“, те је био запажен на различитим научним и стручним скуповима. Истраживање даје податке о фреквенцији и интензитету психосоматских симптома код стручних радника у центрима за социјални рад у Војводини. Примењена је чек листа психосоматских симптома која мери 17 симптома, а коју је испунило 313 стручних радника.

У оквиру припреме за развој система континуираног праћења и извештавања о услугама социјалне заштите на локалном и републичком нивоу, Центар за социјални рад је учествовао у реализацији пројекта „Развој система праћења и извештавања о услугама на локалном нивоу за особе с инвалидитетом и друге маргинализоване групе и превенцију социјалне искључености“.

IV. ДЕО ЗАКЉУЧНА РАЗМАТРАЊА

Центар за социјални рад Апатин је и у 2013. години уз коришћење Интегрисаног информационог система за Центре за социјални рад правовременим прикупљањем и ажурирањем већ постојећих информација сагледао структуру корисника права и услуга из области социјалне заштите на територији општине Апатин где је у протеклој години примећено да се структура корисника права и услуга путем Центра за социјални рад, у односу на претходне године, није битно изменила, иако је приметан пораст броја корисника свих права и услуга из области социјалне заштите.

Пораст броја корисника права и услуга не прати број стручних радника и премашује наше капацитете.

Законом о изменама и допунама Закона о буџетском систему прописано је да корисници јавних средстава не могу заснивати радни однос са новим лицима ради попуњавања слободних, односно упражњених радних места до 31.12.2015. године. Центар за социјални рад Апатин је стављен у незавидан положај јер у току календарске 2014. године за 3 радника престаје радни однос. За сад је тражена сагласност за попуњавање једног од та три упражњена радна места и одговор је био негативан. Већи је апсурд због тога што су од наведена три радника два стручна радника - водитеља случаја (од укупно пет стручних радника запослених на пословима водитеља случаја) што поред повећаног обима посла и овлашћења која се стављају на терет центара за социјални рад не иде у прилог ефикаснијем и квалитетнијем обављању стручних послова и равномерној прерасподели посла.

За што успешније превазилажење потешкоћа у раду Центар за социјални рад очекује, као и до сада разумевање и подршку релевантних институција на Локалном, Покрајинском и Републичком нивоу а пре свега од стране Локалне самоуправе, Покрајинског завода за социјалну заштиту, Покрајинског секретаријата за здравство, социјалну политику и демографију као и Републичког завода за социјалну заштиту и Министарства за рад, запошљавање и социјалну политику.


Директор
Бојић Ленка дипл.правник